



# E.T.H. sprl

## TARIF 2015

### Location et centre de regroupement



[www.sprl-eth.be](http://www.sprl-eth.be)

Parc Industriel  
Rue Pré du Pont, 14  
1370 Jodoigne

Tél : 010 / 81.49.04  
Lundi à vendredi 8h à 17h



## Sommaire

|                        |    |
|------------------------|----|
| Génie Civil            | 4  |
| Signalisation          | 6  |
| Groupe                 | 6  |
| Matériel Agricole      | 7  |
| Matériel Divers        | 8  |
| Travaux en régie       | 9  |
| Centre de regroupement | 10 |

- **La réservation** du matériel se fait soit par téléphone, fax, mail ou directement en nos bureaux.
- Les prix de notre catalogue s'entendent hors TVA(21%).
- Le matériel est livré propre, en état de marche et le réservoir plein.
- Les frais de nettoyage, de carburant et de réparation (casse,...) sont à charge du client.
- Les journées sont basées sur une période de 8h, les semaines de 5 jours et les mois de 20 jours.
- **L'entretien** est compris dans le loyer et sera effectué par nos soins. Lors des locations de longues durées, le client locataire doit nous avertir lorsque les machines doivent subir leur entretien périodique et nous laisser la possibilité de le faire sur place.
- Nous sommes conscients que les machines se salissent à l'usage, cependant les abus seront facturés (45€/H de nettoyage)
- Les prix s'entendent au départ de nos atelier, enlèvement par vos soins, néanmoins nous pouvons effectuer le transport si nécessaire selon le tarif suivant :

|               |               |       |
|---------------|---------------|-------|
| Dans un rayon | de 0 à 10 km  | 50 €  |
|               | de 10 à 20 km | 70 €  |
|               | de 20 à 40 km | 90 €  |
|               | + de 40 km    | 110 € |
- Prix sous réserve de modification, en accord avec nos conditions générales de vente / location disponible sur demande ou sur [www.spri-eth.be](http://www.spri-eth.be)

# MINI PELLES

|                 | Poids   | Prix/Jour | Prix/h<br>Weekend | Prix/Sem | Prix/Mois | CAUTION |
|-----------------|---------|-----------|-------------------|----------|-----------|---------|
|                 |         | €         | €                 | €        | €         | €       |
| NEW HOLLAND E18 | 1720 kg | 125       | 16                | 500      | 1200      | 500     |
| HITACHI EX35    | 3300 kg | 145       | 18                | 580      | 1392      | 500     |
| NEW HOLLAND E50 | 4770 kg | 180       | 22                | 720      | 1728      | 500     |
| KUBOTA 161-3    | 5100 kg | 190       | 25                | 760      | 2432      | 1000    |
| KUBOTA 080-3    | 8195 kg | 220       | 30                | 880      | 2816      | 1000    |



E18



EX35



E50



K161



K080

## ACCESSOIRES

|  | Prix/Jour | Prix/Sem | Prix/Mois | CAUTION |
|--|-----------|----------|-----------|---------|
|  | €         | €        | €         | €       |
| <b>Marteau piqueur</b><br><i>NHE18 - EX35</i>        | 75        | 300      | 720       | 500     |
| <b>Marteau piqueur</b><br><i>NHE50 - K161 - K080</i> | 100       | 400      | 960       | 500     |

# CHARGEURS

|                   | Poids   | Prix/Jour | Prix/h<br>Weekend | Prix/Sem | Prix/Mois | CAUTION |
|-------------------|---------|-----------|-------------------|----------|-----------|---------|
|                   |         | €         | €                 | €        | €         | €       |
| NEW HOLLAND LS170 | 2513 kg | 144       | 16                | 576      | 1382      | 500     |
| NEW HOLLAND LW60  | 5100 kg | 180       | 18                | 720      | 2304      | 1000    |
| MESSERSI CTL36    | 2220 kg | 180       | 25                | 720      | 1728      | 500     |



LS170



W60



CTL36

## ACCESSOIRES

|  | Prix/Jour | Prix/Sem | Prix/Mois | CAUTION |
|--|-----------|----------|-----------|---------|
|  | €         | €        | €         | €       |
| <b>Brosse (12,5€/cm)</b><br><i>LS170 - CTL36</i> | 25        | 80       | 192       | 500     |
| <b>Fourche à palette</b><br><i>LS170-W60</i>     | 25        | 80       | 192       | 500     |

# DUMPERS SUR CHENILLES

|                   | Poids | Prix/Jour | Prix/Sem | Prix/Mois | CAUTION |
|-------------------|-------|-----------|----------|-----------|---------|
|                   |       | €         | €        | €         | €       |
| Hitachi EG 70R    | 10 T  | 420       | 1680     | 5376      | 1000    |
| Hitachi CG 110D   | 8 T   | 420       | 1680     | 5376      | 1000    |
| Komatsu MST1100   | 5 T   | 230       | 920      | 2944      | 1000    |
| Yamaguchi WB 16Ha | 1.1 T | 110       | 440      | 1408      | 1000    |



# Trieuse

|                 | FRAIS FIXE | Prix / heure | CAUTION |
|-----------------|------------|--------------|---------|
|                 | €          | €            | €       |
| KEESTRACK COMBO | 250        | 60           | 500     |




# Rouleau vibrant

|                   | Poids   | Prix/Jour | Prix/Sem | Prix/Mois | CAUTION |
|-------------------|---------|-----------|----------|-----------|---------|
|                   |         | €         | €        | €         | €       |
| BOMAG BW 100 AD-4 | 1570 kg | 110       | 440      | 1408      | 500     |



# SIGNALISATION

|                        |         | Prix/Jour | Prix/Sem | Prix/Mois | CAUTION |
|------------------------|---------|-----------|----------|-----------|---------|
|                        |         | €         | €        | €         | €       |
| BARRIÈRE HERAS         | 3,2x2 m | 5         | 25       | 100       | 250     |
| Remorque Signalisation |         | 70        | 280      | 960       | 250     |



# GROUPE ELECTROGENE

|        | PUISSANCE | Prix/Jour | Prix/Sem | Prix/Mois | CAUTION |
|--------|-----------|-----------|----------|-----------|---------|
|        | KVA       | €         | €        | €         | €       |
| 7 kva  | 7         | 30        | 120      | 384       | 500     |
| QAX 20 | 20        | 75        | 300      | 960       | 500     |
| QAX 30 | 30        | 80        | 300      | 1024      | 500     |
| QAS 48 | 48        | 100       | 400      | 1280      | 500     |




# COMPRESSEUR

|            | Prix/Jour | Prix/Sem | Prix/Mois | CAUTION |
|------------|-----------|----------|-----------|---------|
|            | €         | €        | €         | €       |
| KAESER M26 | 35        | 140      | 448       | 250     |



# CHARGEURS

|                       | Poids   | Prix/Jour | Prix/h<br>Weekend | Prix/Sem | Prix/Mois | CAUTION |
|-----------------------|---------|-----------|-------------------|----------|-----------|---------|
|                       |         | €         | €                 | €        | €         | €       |
| <b>WEIDEMANN 1160</b> | 1910 kg | 125       | 16                | 500      | 1200      | 500     |




Accessoires inclus

# Tracteur



|                                       | Prix / heure | CAUTION |
|---------------------------------------|--------------|---------|
|                                       | €            | €       |
| <b>NEW HOLLAND T3 65ch + Broyeur</b>  | 20           | 500     |
| <b>NEW HOLLAND T3 65ch + Rotative</b> | 20           | 500     |
| <b>NEW HOLLAND T3 65ch + Fraise</b>   | 20           | 500     |
| <b>NEW HOLLAND T3 65ch + Fendeuse</b> | 12           | 500     |








# Motoculteur










|                     |      | Prix/Jour | Prix/Sem | Prix/Mois | CAUTION |
|---------------------|------|-----------|----------|-----------|---------|
|                     |      | €         | €        | €         | €       |
| <b>GOLDONI 16CH</b> | 80cm | 50        | 160      | 512       |         |



# Matériel divers

|   |                                     |          | Prix/Jour | Prix/Sem | Prix/Mois | CAUTION |
|---|-------------------------------------|----------|-----------|----------|-----------|---------|
|   |                                     |          | €         | €        | €         | €       |
|    | <b>Plaque vibrante</b>              | 100kg    | 30        | 120      | 288       | 125     |
|    | <b>Marteau piqueur</b>              | 6,2kg    | 25        | 100      | 240       | 125     |
|     | <b>Aiguille Vibrante<br/>Petite</b> |          | 25        | 100      | 240       | 125     |
|  | <b>Aiguille Vibrante<br/>GRANDE</b> |          | 30        | 120      | 288       | 125     |
|  | <b>Pompe à eau</b>                  | 690l/min | 25        | 100      | 240       | 125     |

# Travaux en régie

| Matériel  | OPERATEUR   | Prix / heure<br>€ |
|---|---|-------------------|
| DUMPER SUR CHENILLE   |    | 80                |
| GRUPE ELECTROGÈNE   |   | 27                |
| GROSSE POMPE  |   | 40                |
| GRUE LONG BRAS  |    | 85                |
| GRUE >+13 TONNES  |    | 70                |
| GRUE <13 TONNES   |   | 65                |
| TRACTEUR/FAUCHAGE   |  | 65                |
| PETIT MATERIEL<br><i>(tronçonneuse, ...) pour travail manuel</i>                      |  | 60                |
| AMPHIBIE  |  | 115               |
| SEMI + CHAUFFEUR<br><i>Pour déplacement avec plateau et pour livraison avec benne</i> |  | 70                |
| TRACTEUR/BENNE  |  | 65                |
| CAMION<br><i>Pour déplacement et pour livraison</i>                                   |  | 65                |

# Centre de regroupement

|          |   | PRIX ENTRÉE<br>/ TONNE |
|----------|---|------------------------|
| <b>1</b> | <b>Boues (170506A)</b>                                |                        |
| 010      | Pelletables   | 22.00                  |
| 011      | Non-pelletables                                       | 27.00                  |
| 015      | Boues de fossés                                       | 40.00                  |
| 016      | Boues d'avaloirs                                      | 55.00                  |
|          |   |                        |
| <b>2</b> | <b>Terre de déblais (170504-010409-100998-020401)</b> |                        |
| 020      | Terre non contaminée max 5% de pierres                | 15.00                  |
| 021      | Terre non contaminée plus de 5% de pierres et inertes | 18.00                  |
|          |   |                        |
| <b>3</b> | <b>Débris (170101-170103)</b>                         |                        |
| 030      | Béton non-armé sans sable/terre/fines                 | 4.00                   |
| 031      | Béton non-armé avec sable/terre/fines                 | 10.00                  |
| 036      | Concassé de briquillons                               | 9.50                   |
| 034      | Débris de maçonnerie                                  | 9.50                   |
|          |   |                        |
| <b>4</b> | <b>Bois (170201)</b>                                  |                        |
| 042      | Souches   | 100.00                 |
| 041      | Fûts  | 100.00                 |
| 040      | Déchets de débroussaillage                            | 100.00                 |
| 043      | Billes de chemin de fer                               | 100.00                 |
|          |   |                        |
| <b>5</b> | <b>Tarmac (170302-190307) SANS GOUDRON</b>            |                        |
| 120      | Tarmac  | 15.00                  |

# Centre de regroupement

|          |  | PRIX SORTIE /<br>TONNE |
|----------|--|------------------------|
| <b>1</b> | <b>Terre arable (170504)</b>                   |                        |
| 023      | Terre arable – prix départ dépôt               | 15.00                  |
|          |  |                        |
| <b>2</b> | <b>Terre de remblai (170504-191302-020401)</b> |                        |
| 022      | Terre de remblai tamisée – prix départ dépôt   | Gratuit                |
|          |  |                        |
| <b>3</b> | <b>Sable de remblai tamisé (010409-100998)</b> |                        |
| 026/027  | Sable tamisé – prix départ dépôt               | 6.50                   |
|          |  |                        |
| <b>4</b> | <b>Pierres naturelles (010102-010408)</b>      |                        |
| 082      | Pierres à gabions – prix départ dépôt          | 19.00                  |
| 081      | Enrochement 60/300 kg – prix départ dépôt      | 25.00                  |
|          |  |                        |
| <b>5</b> | <b>Concassé (170101-170103-010408)</b>         |                        |
| 060      | Concassé de béton                              | 8.50                   |
| 061      | Concassé de briquillons                        | 6.00                   |
| 062      | Concassé de pierres naturelles                 | 16.00                  |
|          |  |                        |
|          |  |                        |
|          |  |                        |
|          |  |                        |
|          |  |                        |
|          |  |                        |
|          |  |                        |
|          |  |                        |

**E.T.H. sprl**

Parc Industriel  
Rue Pré du Pont,14  
1370 Jodoigne  
Tél : 010 / 81.49.04

